

シロアリ 駆除

& 防除



ハチの巣駆除



害虫防除

不快害虫
衛生害虫

シロアリからマイホームを守りたいあなたへ

シロアリとは？

被害例

薬剤の安全性

作業の流れ

駆除料金

シロアリの見分け方
シロアリの活動
シロアリの一生
シロアリの見つけ方

シロアリとは・・・？

シロアリは普段は木や落ち葉などを食べていますが、建物を見つけると床下の基礎などから蟻道を延ばして家屋に浸入してきます。シロアリは光・風・熱を大変嫌います。自分で水分を運べるシロアリもいますから湿度だけが条件ではないのですが、一般的に湿気があり暗くて空気の触れないところを好みます。とくに、台所・トイレ・雨漏り箇所などは、要注意！！
地表に出てくるのがほとんどなく、滅多に人目にふれないので、知らないうちに被害が進行しやすい傾向にあります。
シロアリは地中に巣をつくり、蟻道と呼ばれるトンネルを延ばしながら、絶えず餌を探し回っていますので最近の住宅の密閉型構造による通風の悪化や、冬でも暖房がゆきわたり、結露などによって湿度が高くなるなど、シロアリの活動条件が揃っています。現在、広島に生息しているシロアリは、ヤマトシロアリ・イエシロアリの2種類です。当社は環境に安全な駆除剤のみを使用し、シロアリの繁殖を防ぎ全滅させます。羽アリを見かけたらすぐに当社にご連絡ください。

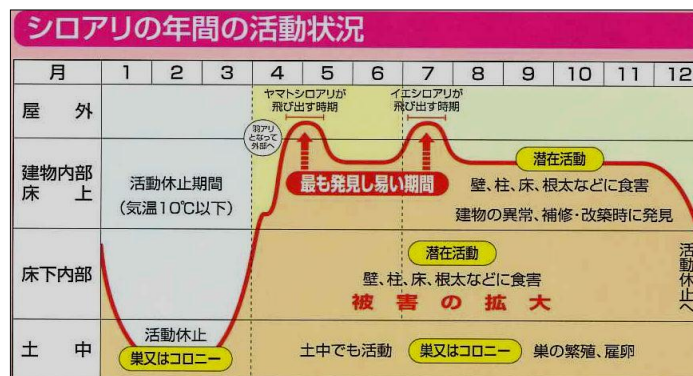
シロアリに関するご質問・駆除のご依頼は下記フリーダイヤルへ
0120-168-640(イロハ ムシゼロ)

シロアリの見分け方・・・

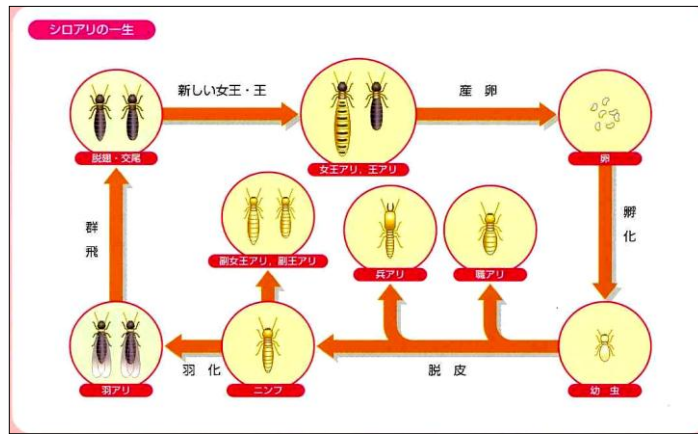
シロアリと普通のアリはここが違う。

	アリ	シロアリ
触角	「く」の字形	じゅず状
翅	前翅が後翅より大きい	前後の翅が同じ大きさ
胴	くびれている	ずん胴

シロアリの活動・・・



シロアリの一生...



シロアリの見つけ方...

<p>東石につくられた蟻道</p>	<p>※ 蟻道 シロアリは地中から土でトンネル(蟻道)を作って建物へ侵入してくることが多いので、時々建物の床下や周辺を調べて、基礎や束石土台などの表面に蟻道がついてないか確かめましょう！！</p>
<p>木材の接合部に盛られた蟻土</p>	<p>※ 蟻土 シロアリは風や光を嫌い、適当な湿度を保つために木材の割れ目や継ぎ目に排出物や土砂(蟻土)を運んできて詰めたり、盛り上げたりします。</p>
<p>木材におけるシロアリの食痕(木工面)</p>	<p>※ 食痕 シロアリは木材の軟らかい春材部を好んで食べ、硬い秋材部を食い残します。木口面では年輪に沿って同心円状の食痕を残します。シロアリは明るいところでは木材の表層を残して内部だけを侵食しますので木材の表面から強く押ししたりドライバーでほじくると、簡単に穴が開いたり、壊れたりします。シロアリ被害が進んだ木材は内部が空洞になりますので、木材をハンマーでたたくと空洞音がします。</p>
<p>内部だけをひどく食害された柱</p>	<p>※ 建物の変化 シロアリの被害が進んだ家では、家の中を歩くと畳や床板がなんとなく窪む感じを受けたり、柱が下がったり棟や軒の稜線が波を打ち、屋根瓦がずれ落ちたり襖や障子、雨戸などの立て付けが悪くなったりします。</p>
<p>ヤマトシロアリの群飛</p>	<p>※ 羽アリ 羽アリの群飛期は、シロアリが人前に姿を現す唯一の時期ですので、シロアリ発見の絶好のチャンスです。群飛の時期や時刻に注意していれば、シロアリの種類の判別にも役立ちます。(シロアリの活動 参照) ●ヤマトシロアリは4月～5月の昼間 ●イエシロアリは6月～7月の夜に群飛して電灯に飛来</p>

シロアリに関するご質問・駆除のご依頼は下記フリーダイヤルへ
0120-168-640(イロハ ムシゼロ)

被害例・・・

束石に蟻道



床下木部への侵入と束への被害



床下木部 大引きの被害



木部被害とシロアリの通り道



床下の木片に被害



壁内部の柱への被害



浴室キッチン側土台周辺の被害(床下)



浴室の柱への被害



薬剤の安全性について・・・

安全

シロアリ駆除について心配なことという・・・やはりシロアリ駆除で**使用する薬剤**についてではないでしょうか？現に「シロアリ駆除＝危険で体に悪い薬剤」というイメージが強く、弊社へご依頼頂いた8割以上の方が薬剤の安全性について質問をされます。弊社が使用している薬剤は、薬剤名「タケロック」有効成分「クロチアニジン」という薬剤です。有効成分クロチアニジンは、劇物・毒物でもなく普通物で、**安全性は食塩やビタミンCと同等のもので**す。シロア리를完全に駆除でき、人間にはとつても【安全・安心な成分】ですので、**アレルギー体質の方や小さなお子様がいるご家庭でも安心して、シロアリ駆除ができます。**


納得

創業以来、弊社の営業スタイルは訪問販売や電話営業を一切せずに地元の工務店さん、不動産屋さんからの依頼やお客様のご紹介をもとにシロアリ駆除を行っております。そのため営業マンの人件費も掛からない分、**お客様へ【安心・納得】のお値段を提供してまいりました。**これからも、エビオスはシロアリからあなたの**大切なマイホームを守ります！** 弊社の経験豊富なシロアリ防除士があなたのお悩みを解決します！

エビオスは(社)日本しろあり対策協会の会員です

シロアリに関するご質問・駆除のご依頼は下記フリーダイヤルへ
0120-168-640(イロハ ムシゼロ)

作業の流れ・・・



物件の下見を行い見積りを作成します。
お客様に内容の説明を行います。

納得頂けましたら日程を決めます。

施工の流れ・・・

木部処理



●穿孔処理:土台・柱などにドリルで穴をあけ、薬剤を注入して木材の各部に充分浸透させたあと薬剤処理済の木栓を埋め込みます。もちろん、この穴は建物の強度に影響を及ぼすことはありません。

●吹付処理(又は塗布処理):床下全体の木材表面に薬剤を吹付けます。シロアリの侵入を完全に抑えるために、木口・割れ目・背割り・継手・重ね・接合部は特に念入りに処理をします。イエシロアリの生息地域では必要に応じて小屋組まで処理します。

土壌処理



●建物の基礎の内側及び束石の周囲や配管等の立上り部分の土壌に対して、側壁から約20cmの幅で乳剤の希釈液を土壌表面に帯状に散布します。

●床下の土壌表面に乳剤希釈液を均一に面状散布します。

概算費用・・・

シロアリ防除(予防)費用【5年間完全補償付き】

気になるあなたのお家の
防除費用・駆除費用は???

ヤマトシロアリの場合

1階床面積(m²) × 2,000円から

※ヤマトシロアリは一般的に見られるシロアリです。

※被害状況により価格が変更になる場合がございます。
見積書により金額をご確認ください。

《5年保証+1,000万円まで対応できる業界最大のシロアリ賠償責任保険付》

保障の付かない格安コースもございます。

見積り無料サービス実施中

ご不明な点があれば遠慮なくお問合せください！

シロアリに関するご質問・駆除のご依頼は下記フリーダイヤルへ
エビオス株式会社は信頼と実績を基に
強引な押売営業は一切致しません！！

0120-168-640(イロハ ムシゼロ)

<http://shiroari-hiroshima.ebios.co.jp>